

IG RiverCruise
Der Fluss-Kreuzfahrtmarkt 2020



IG RiverCruise
The European River Cruise Association



Daniel Buchmüller, *Präsident der IG RiverCruise*

Vorstellung der Ergebnisse der IG RiverCruise-
Studie

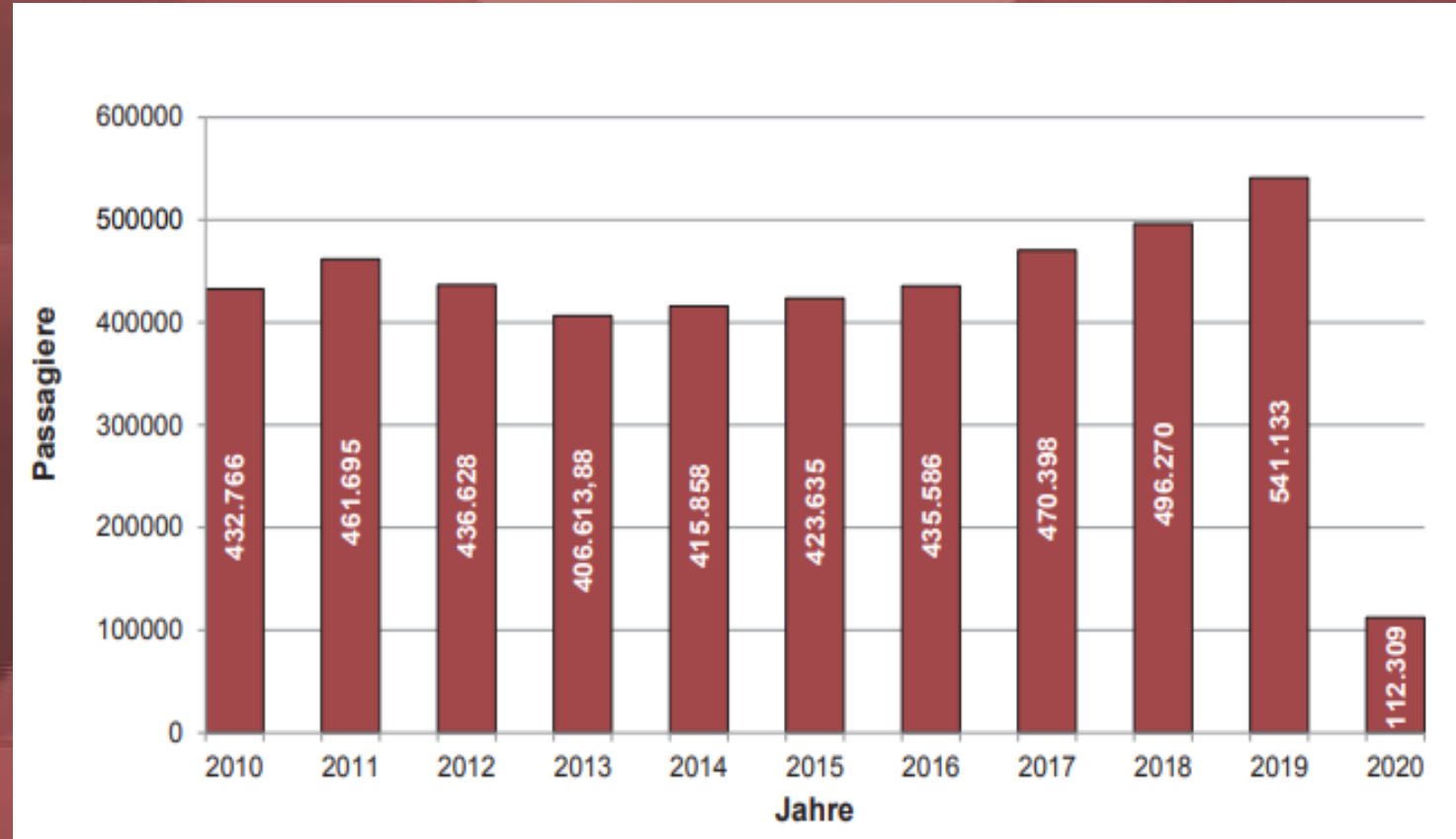
„Der Fluss-Kreuzfahrtmarkt 2020“

Wichtigste Kennzahlen des deutschen Fluss-Kreuzfahrtmarktes

	2020	2019	Veränderungen absolut	Veränderungen in %
Passagieraufkommen	112.309	541.133	-428.824	-79,25 %
Passagiernächte	991.666	3.763.037	-2.771.371	-73,65 %
Durchschnittliche Reisedauer (in Nächten)	8,83	6,95	1,88	27,05 %

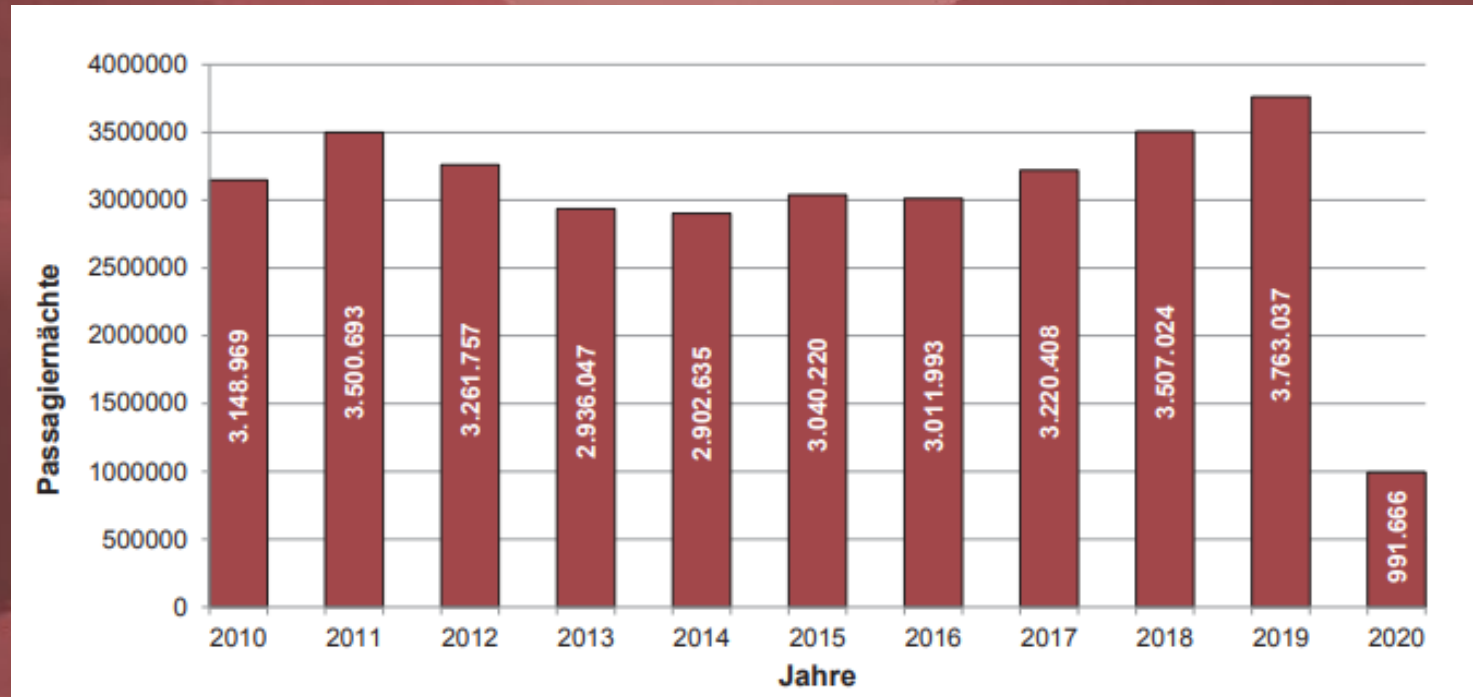
In Deutschland verkaufte Flusskreuzfahrten

– weltweite Fahrtgebiete – 2010 bis 2020

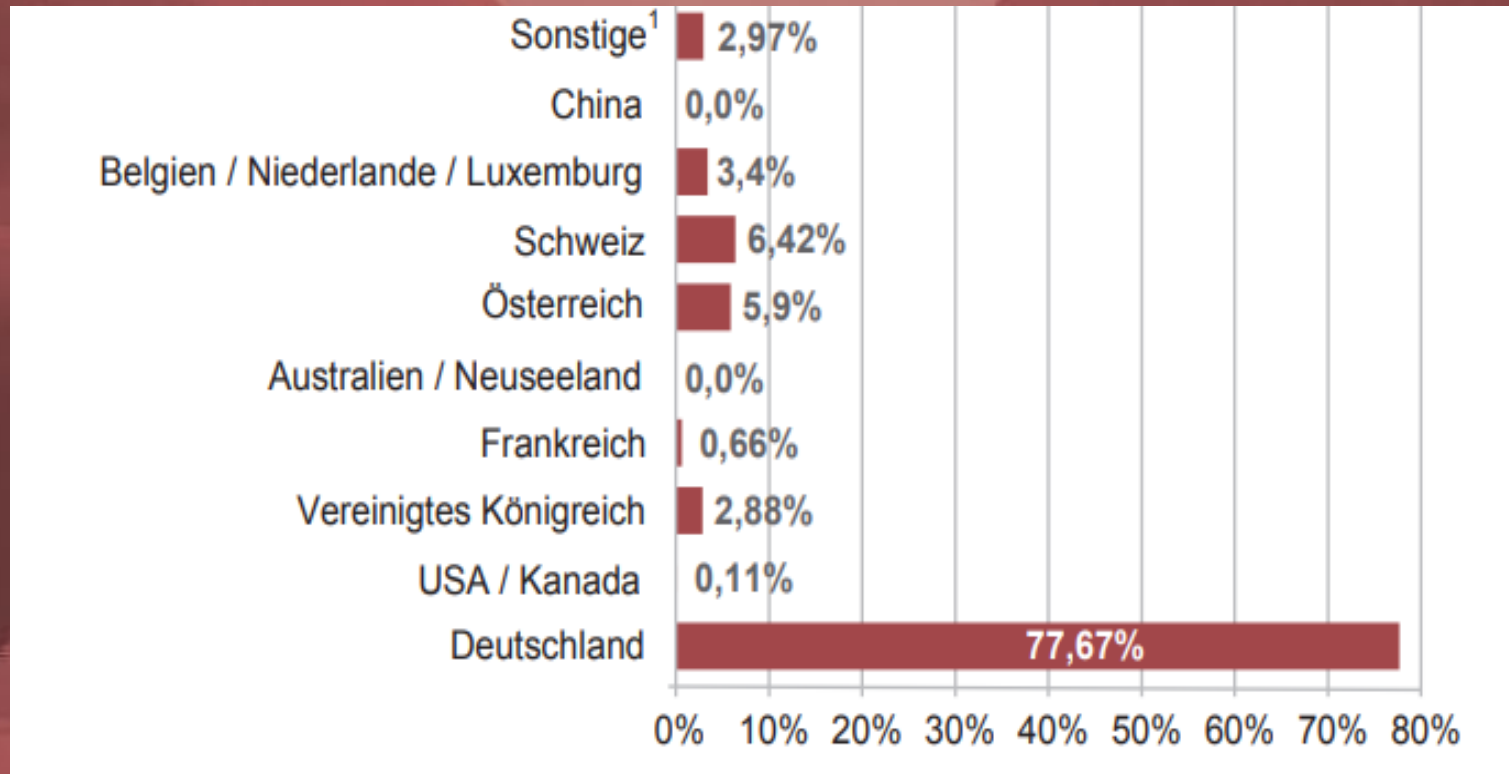


In Deutschland verkaufte Passagiernächte

– weltweite Fahrtgebiete – 2010 bis 2020

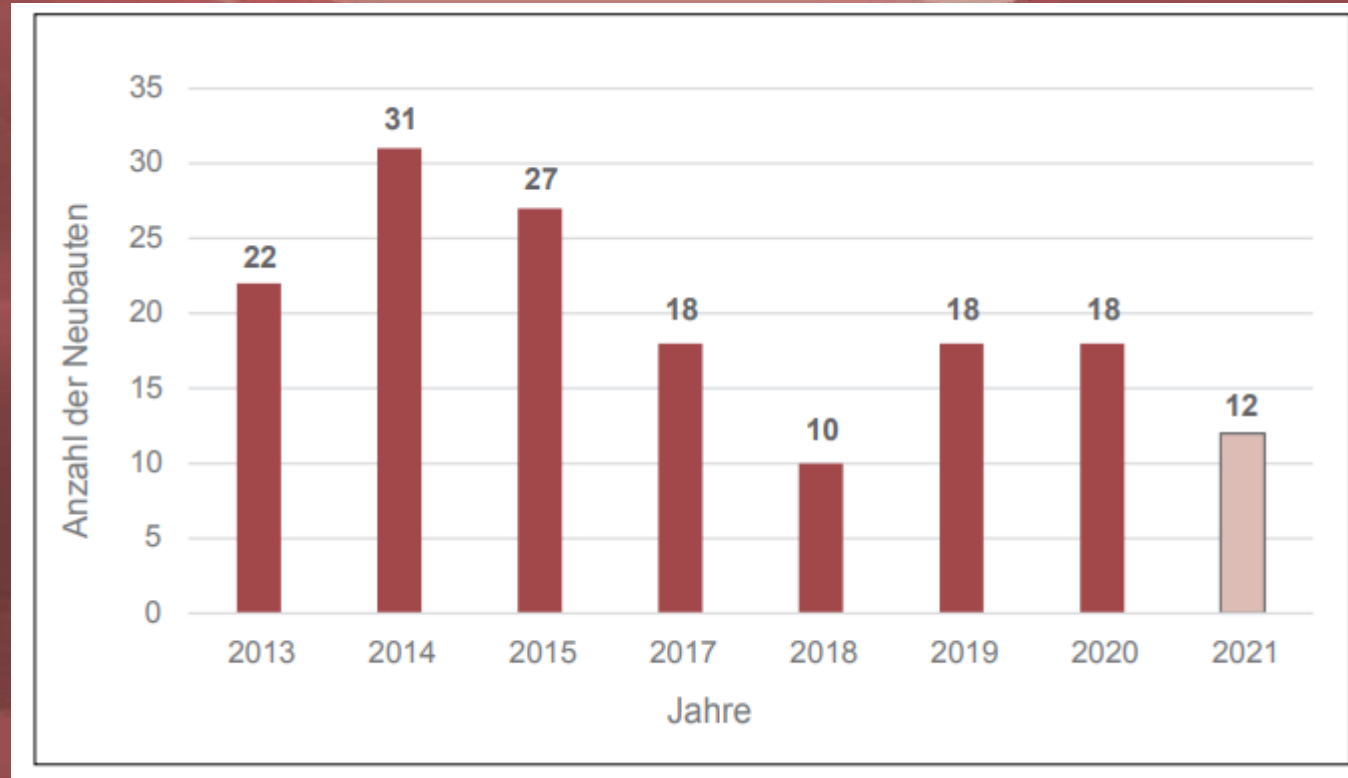


Passagieraufkommen aus internationalen Quellmärkten – Europäisches Fahrtgebiet – 2020



Indienststellungen Neubauten

– Europäisches Fahrtgebiet – 2013 bis 2021



* Geplante Indienststellungen gemäß Informationsstand Juni 2021

Deutscher Quellmarkt - Internationales Fahrtgebiet

- Das Passagieraufkommen ist um rund 80 Prozent eingebrochen.
- Aufgrund der Corona-Pandemie reisten in einer sehr kurzen Saison vor allem Passagiere aus Deutschland auf Flusskreuzfahrtschiffen (77,67%).

Internationaler Quellmarkt - Europäisches Fahrtgebiet

- Die internationalen Quellmärkte (USA, Kanada, Australien, Asien) sind komplett zusammengebrochen.
- Die Neubauten 2020 wurden auf Saisonbeginn 2020 fertiggestellt, nur wenige davon wurden bis jetzt eingesetzt.

Vielen Dank für Ihre Aufmerksamkeit !



IG RiverCruise
The European River Cruise Association

Herausgeber und Copyright:

IG RiverCruise

Uferstr. 90, CH - 4057 Basel

info@igrivercruise.com

www.igrivercruise.com

Erstellung & Vertrieb:

SeaConsult Services

Helge Grammerstorf

info@seaconsult.de

